RUSH WAVE

EASYRIDER

GUIDE UTILISATEUR
USER GUIDE



ENGLISH/FRENCH

www.rush-wave.com

© 2025 RUSH WAVE – All rights reserved

Sommaire

Mission et vision.....1

Introduction.....2

Consignes de sécurités.....5

Définition.....7

Le bon sens général.....7

Vêtements.....8

Dispositifs de flottaison individuels (VFI).....9

Application de la loi.....10

Sous influence.....10

Inscription.....10

Vitesse/Bruit.....10

Appareils éléctroniques.....10

Saut sur le Surfboard électrique.....10

Déclaration d'accident et assurance.....11

La sécurité sur l'eau.....12

Régle prudentielle générale.....13

Attente générale.....13

Avis important.....13

Avant de démarrer.....14

Clé de sécurité.....16

Position de départ.....16

Poignée de contrôle.....16

Position de départ.....16

Chargement de la batterie.....17

En cours d'utilisation.....18

Départ et premier trajet.....18

Manette de contrôle.....18

Après utilisation.....19

Dépannage.....20

Garantie.....21

Contrat du propriétaire.....23

MISSION & VISION

Notre entreprise est née d'une passion pour l'aventure et la vitesse sur l'eau. Nous avons créé RUSH WAVE pour offrir aux amateurs de sports nautiques une expérience nouvelle et inoubliable. Nous croyons que tout le monde devrait pouvoir profiter des plaisirs que l'eau a à offrir, quel que soit son niveau d'habileté.

- *Vision*

Notre vision est de permettre aux gens de profiter de l'excitation d'être sur l'eau, sans la complexité d'avoir un bateau ou une motomarine.
Nous pensons que notre produit, le Surfboard électrique, offre la meilleure combinaison de puissance et d'efficacité pour les amateurs de sports nautiques.

- *Mission*

Chez RUSH WAVE, notre mission est de changer la façon dont les gens vivent les sports nautiques. Nous croyons que tout le monde devrait pouvoir profiter des plaisirs de l'eau et que l'aventure devrait être accessible à tous.

Notre objectif est de fournir des produits de haute qualité, innovateurs et abordables qui permettent à tous de vivre une expérience inoubliable sur l'eau. Nous nous efforçons de toujours repousser les limites de l'innovation et de la technologie afin de garantir que nos produits sont les meilleurs du marché.

NOUS VOUS REMERCIONS !

Nous vous remercions de votre achat. Ce manuel est conçu pour vous aider à tirer le meilleur parti de votre nouveau Surfboard électrique et à l'utiliser en toute sécurité.

INTRODUCTION

Les planches de surf électriques (Surfboard électrique) de RUSH WAVE ont été conçues pour un usage récréatif, s'adressant à des adultes âgés d'au moins 16 ans. Cette recommandation concerne les modèles suivants :

- Surfboard électrique EasyRider
- Surfboard électrique PrimeRacer

Ce manuel est conçu pour vous aider à utiliser votre Surfboard électrique facilement et en toute sécurité. Il comprend une description détaillée du Surfboard électrique, de ses accessoires et de ses systèmes, ainsi que des informations sur leur fonctionnement et leur entretien.

 Veuillez lire attentivement ce manuel et vous familiariser avec le Surfboard électrique avant de commencer à l'utiliser.

Ne partez pas sur l'eau tant que les conditions (force du vent et hauteur des vagues) ne sont pas favorables et assurez-vous que vous êtes capable de contrôler le Surfboard électrique en toute sécurité dans ces conditions.

Ce manuel d'utilisation ne contient pas d'instructions de réparation détaillées. En cas de problème, contactez-nous à l'adresse rushwave.official@gmail.com. L'entretien, les réparations et les réglages du Surfboard électrique ne peuvent être effectués que par des personnes formées et qualifiées. Tout réglage susceptible d'affecter les caractéristiques de sécurité du Surfboard électrique doit être vérifié, mis en œuvre et documenté par une personne compétente. Le fabricant du Surfboard électrique ne peut être tenu responsable de tout réglage non approuvé par lui. Dans certains pays, il est nécessaire d'avoir une qualification ou un certificat pour contrôler un Surfboard électrique ou d'autres réglementations spéciales peuvent s'appliquer.

Entretenez toujours correctement votre Surfboard électrique et sachez qu'elle s'usera avec le temps et à la suite d'une utilisation exigeante ou d'une mauvaise manipulation. Chaque Surfboard électrique, quelle que soit sa résistance, peut subir de graves dommages s'il n'est pas utilisé correctement. Cela est incompatible avec une utilisation en toute sécurité. Adaptez toujours la vitesse et la trajectoire du Surfboard électrique aux conditions (force du vent et hauteur des vagues). La personne qui contrôle le Surfboard électrique doit utiliser des aides à la natation appropriées, décrites dans le chapitre CONSIGNES DE SÉCURITÉ de ce manuel. Il est nécessaire de souligner que dans certains pays, la loi exige le port d'aides à la natation en toutes circonstances lors de l'utilisation du Surfboard électrique et qu'il est donc nécessaire de se conformer à ces législations nationales.

CONSERVEZ CE MANUEL EN LIEU SÛR ET REMETTEZ-LE À TOUT NOUVEAU PROPRIÉTAIRE SI VOUS DÉCIDEZ DE VENDRE LE SURFBOARD ÉLECTRIQUE.

EasyRider



1. Afficheur du niveau de charge de la batterie
2. Poignée de contrôle
3. Batterie
4. Aileron
5. Turbine
6. Interrupteur magnétique de batterie
7. Clé de sécurité

CONSIGNES DE SÉCURITÉ

AVANT D'UTILISER LE SURFBOARD ÉLECTRIQUE POUR LA PREMIERE FOIS, LISEZ L'ENSEMBLE DE CE MANUEL D'UTILISATION.

Si l'une des informations fournies dans ce manuel du propriétaire n'est pas clairement comprise, nous vous recommandons de contacter un revendeur agréé pour obtenir des éclaircissements et une meilleure compréhension avant d'utiliser le Surfboard électrique. La sécurité est la première préoccupation de RUSH WAVE et devrait être une priorité absolue pour tous les propriétaires et opérateurs. Veuillez noter que les informations de sécurité fournies dans ce manuel ne peuvent pas prévoir toutes les circonstances qui peuvent survenir lors de l'entretien et de l'utilisation du Surfboard électriqued. Des informations de base sur la sécurité sont fournies, mais elles ne sont pas exhaustives. RUSH WAVE encourage fortement tous les propriétaires et opérateurs à consulter régulièrement les informations de sécurité fournies par la Garde côtière canadienne (www.tc.canada.ca/en/marine-transportation)* et d'autres sites Web et autorités en matière de sécurité qui s'appliquent à la zone/région dans laquelle le Surfboard électrique doit être utilisé.

LE SYMBOLE D'ALERTE DE SÉCURITÉ EST UTILISÉ POUR VOUS AVERTIR DE DANGERS POTENTIELS POUVANT ENTRAÎNER DES BLESSURES. VEUILLEZ PRÊTER ATTENTION A TOUS LES MESSAGES DE SECURITE QUI SUIVENT CE SYMBOLE AFIN DE REDUIRE LE RISQUE DE BLESSURE OU DE MORT.



Le mot DANGER est utilisé pour indiquer une situation extrêmement dangereuse qui, si elle n'est pas évitée, entraînera la mort ou des blessures graves.



AVERTISSEMENT

Le mot AVERTISSEMENT est utilisé pour indiquer une situation potentiellement dangereuse qui, si elle n'est pas évitée, peut entraîner la mort ou des blessures graves.



ATTENTION

Le mot ATTENTION est utilisé pour indiquer une situation potentiellement dangereuse qui, si elle n'est pas évitée, peut entraîner des blessures mineures ou modérées.



AVIS

Le mot AVIS est utilisé pour indiquer des pratiques qui ne sont pas liées à des blessures physiques mais qui pourraient endommager le produit. Sachez que tout dommage résultant de ces pratiques peut ne pas être couvert par la garantie.

Ces icônes apparaissent tout au long du manuel du propriétaire.

SYMBOLES UTILISÉS



Ce symbole est utilisé pour indiquer des avertissements importants qui sont souvent négligés par les utilisateurs de Surfboard électrique. Veuillez prêter une attention particulière à ces avertissements afin d'éviter de commettre des erreurs courantes. Ces avertissements sont basés sur l'expérience des techniciens de service de RUSH WAVE, et les ignorer peut entraîner des dommages permanents au Surfboard électrique et à ses pièces.

SYMBOLES D'AVERTISSEMENT DE SÉCURITÉ

Ce symbole est le symbole d'alerte de sécurité. Il est utilisé pour indiquer les dangers potentiels pouvant entraîner des blessures. Veuillez respecter tous les messages de sécurité qui suivent ce symbole afin d'éviter des blessures éventuelles, voire la mort.



Le mot DANGER est utilisé pour indiquer une situation extrêmement dangereuse qui, si elle n'est pas évitée, entraînera la mort ou des blessures graves.



AVERTISSEMENT

Le mot AVERTISSEMENT est utilisé pour indiquer une situation potentiellement dangereuse qui, si elle n'est pas évitée, peut entraîner la mort ou des blessures graves.



ATTENTION

Le mot ATTENTION est utilisé pour indiquer une situation potentiellement dangereuse qui, si elle n'est pas évitée, peut entraîner des blessures mineures ou modérées.



AVIS

Le mot AVIS est utilisé pour indiquer des pratiques qui ne sont pas liées à des blessures physiques mais qui pourraient endommager le produit. Sachez que tout dommage résultant de ces pratiques peut ne pas être couvert par la garantie.

Ces icônes apparaissent tout au long du guide utilisateur.

CONSIGNES DE SÉCURITÉ

DÉFINITION

Dans ce manuel du propriétaire, les termes "SURFBOARD" et "planche de surf électrique" sont interchangeables et font référence à une embarcation propulsée par un moteur électrique, qui entraîne une pompe à jet d'eau pour la propulsion. Le conducteur, également appelé "rider", peut s'allonger, se tenir debout ou s'agenouiller sur la planche et contrôler sa direction en se penchant d'un côté ou de l'autre. La vitesse de la planche électrique est contrôlée par une gâchette d'accélération située sur la poignée.

LE BON SENS GÉNÉRAL

Les utilisateurs doivent toujours être attentifs aux dangers potentiels, qu'ils soient visibles au-dessus de la ligne de flottaison ou immergés sous l'eau. Il est important de faire preuve de prudence et de bon sens lors de l'utilisation d'une planche électrique, et de toujours être conscient de l'environnement afin d'éviter les accidents et les collisions potentielles.

Bien que RUSH WAVE fournisse des informations et des directives de sécurité, il est de la responsabilité de l'utilisateur de faire preuve de bon sens et de prudence lors de l'utilisation de la planche électrique. La négligence ou le non-respect des consignes de sécurité peut entraîner des blessures ou endommager la planche électrique.

L'utilisateur de la planche électrique est tenu de l'utiliser de manière sûre et responsable. Il doit notamment faire très attention à son environnement afin d'éviter les accidents. Une utilisation négligente de la planche électrique peut entraîner des accidents, des blessures et des dommages à la planche ou à d'autres biens.

Il est important que les utilisateurs fassent preuve de prudence lorsqu'ils s'approchent des côtes et qu'ils évitent de faire avancer la planche jusqu'au rivage. En effet, les plages ou les rivages peuvent contenir des rochers et/ou du sable susceptibles d'endommager la planche électrique. Tout dommage causé par l'utilisation de la planche électrique jusqu'au rivage n'est pas couvert par la garantie limitée de RUSH WAVE. Les utilisateurs doivent veiller à éviter les situations susceptibles d'endommager la planche électrique et à l'entretenir correctement afin de prolonger sa durée de vie.

La connaissance des eaux nautiques locales, y compris la profondeur de l'eau, les courants, les vagues et les obstacles tels que les rochers, les troncs d'arbre et les autres embarcations, est cruciale pour assurer le fonctionnement sécuritaire de la planche électrique. Il incombe à l'utilisateur d'être conscient des dangers potentiels et d'adapter sa conduite en conséquence afin d'éviter tout accident ou blessure.

Il est important de suivre toutes les directives et précautions de sécurité pour garantir une expérience sûre et agréable lors de l'utilisation d'une planche électrique. Cela inclut le port d'un équipement de sécurité approprié tel qu'un casque, un gilet de sauvetage et une laisse de sécurité à tout moment. Ces mesures sont essentielles pour éviter les blessures graves ou la mort en cas d'accident. De plus amples informations sur les vêtements et l'équipement de sécurité recommandés sont disponibles dans la section "Vêtements" du manuel d'utilisation.

CONSIGNES DE SÉCURITÉ



Il incombe au propriétaire et/ou à l'opérateur de se conformer aux informations relatives à la sécurité fournies dans ce manuel du propriétaire et d'examiner régulièrement les informations relatives à la sécurité fournies par les agences gouvernementales et les juridictions locales.
Le bon sens doit guider les propriétaires/opérateurs à tout moment, que le moteur soit en marche ou non. Le non-respect de cette règle peut entraîner des blessures graves, voire mortelles.

Vous trouverez plus loin dans ce manuel des instructions concernant la préparation et l'entretien du moteur du Surfboard électrique. Veillez à lire et à suivre ces instructions.

Évitez de laisser un objet quelconque, même un petit objet biodégradable (algues, sable, petits objets...), entrer en contact avec la turbine. Cela pourrait entraîner des dommages a l'hélice qui ne seraient pas couverts par la garantie.

N'utilisez que des pièces de rechange approuvées par RUSH WAVE. L'utilisation de toute autre pièce annule la garantie et peut nuire au fonctionnement du moteur et de la carte électronique.

Lorsque vous démarrez le moteur, veillez à ce que les personnes (en particulier les enfants) se trouvent à une distance d'au moins 10 mètres.

Le moteur du Surfboard électrique est spécifiquement conçu et fabriqué pour cette planche uniquement, et ne doit pas être utilisé à d'autres fins ou pour d'autres projets. L'utilisation du moteur pour d'autres objets ou projets peut être dangereuse et est interdite.

VÊTEMENTS



Les personnes qui se trouvent à proximité des pièces mobiles du moteur du Surfboard électrique doivent faire preuve de prudence afin d'éviter que leurs vêtements ou leurs cheveux ne se prennent dans ces pièces. Si des vêtements ou des cheveux se prennent dans les pièces mobiles, ils peuvent provoquer des blessures.

CONSIGNES DE SÉCURITÉ

Le moteur ayant des pièces mobiles, il est important que les propriétaires/opérateurs évitent de porter des vêtements amples pendant son fonctionnement. Les sangles, les boucles et les bords de tissu lâches peuvent facilement se prendre dans les pièces mobiles du Surfboard électrique. Les personnes qui ont les cheveux longs doivent les attacher ou les fixer de manière à éviter qu'ils ne se prennent dans le Surfboard électrique avec le mouvement du moteur.

Des blessures peuvent survenir à proximité des jets en raison de l'eau qui pénètre dans les cavités corporelles. Les maillots de bain conventionnels n'offrent pas de protection adéquate contre l'eau qui pénètre avec force dans le rectum ou le vagin. Pour éviter de tels incidents, tous les riders doivent porter au moins la partie inférieure d'une combinaison en néoprène ou tout autre vêtement offrant une protection similaire. Il est également recommandé de porter des chaussures, des gants et des lunettes appropriés. Le port du casque est obligatoire pour des raisons de sécurité et doit être porté en permanence.

Les opérateurs peuvent tomber de du Surfboard électrique de temps en temps, même lors d'un fonctionnement normal. En cas d'incident, les casques protègent la tête de l'opérateur si elle heurte la planche. Pour cette raison, les casques sont des équipements de sécurité obligatoires et doivent être spécifiquement conçus pour l'utilisation sur l'eau, s'ajuster correctement et être relativement légers.

RUSH WAVE ne garantit aucun niveau de protection, y compris celui offert par les casques. Cependant, l'utilisation d'une laisse pour les bras ou les jambes est obligatoire et doit être utilisée en tout temps pendant l'utilisation du Surfboard électrique.

Dispositifs de flottaison individuels (VFI)

Il incombe au propriétaire/exploitant de se conformer à toutes les lois, réglementations et exigences en matière de sécurité. Selon la loi fédérale, le port d'un vêtement de flottaison individuel (VFI) approuvé par les garde-côtes est généralement obligatoire dans la plupart des situations.

Les lois et statuts des États et des collectivités locales peuvent différer des exigences fédérales. Les planches à moteur Surfboard électrique étant généralement considérées comme des embarcations personnelles, il est essentiel que tous les utilisateurs consultent les autorités locales pour obtenir toutes les informations relatives à l'utilisation de l'équipement de sécurité.

RUSH WAVE n'assume aucune responsabilité en cas de non-respect par les utilisateurs des lois applicables à l'utilisation des Surfboard électrique dans une région donnée. Les concessionnaires agréés peuvent aider les propriétaires et les opérateurs à s'assurer qu'ils sont équipés de façon appropriée pour les conditions et en conformité avec les lois des pays où le Surfboard électrique est utilisé.

CONSIGNES DE SÉCURITÉ

APPLICATION DE LA LOI

Pendant l'utilisation, il peut être demandé aux opérateurs d'arrêter les manœuvres et de permettre aux garde-côtes canadiens* ou aux forces de l'ordre de s'approcher de la planche électrique. Dans certains pays, états et juridictions, il peut y avoir des conditions d'âge minimum pour utiliser la planche électrique, suivre un cours de formation et/ou détenir un permis de conduire. Ces exigences diffèrent considérablement.

Si vous opérez dans un endroit où les mineurs sont autorisés à monter, cette activité ne doit se faire que sous la surveillance d'un adulte. Il est essentiel de vérifier chaque année les exigences relatives à l'utilisation légale et sûre de la planche électrique.

SOUS INFLUENCE

En aucun cas, un conducteur du Surfboard électrique ne doit conduire sous l'influence de l'alcool ou de drogues, y compris de médicaments sur ordonnance qui peuvent avoir des effets secondaires désorientants. Cela peut être tout aussi dangereux que de conduire un véhicule en état d'ébriété ! En cas d'inquiétude concernant les effets secondaires potentiels de médicaments délivrés sur ordonnance, il est recommandé de consulter un professionnel de la santé.

INSCRIPTION

Dans de nombreuses juridictions, il n'est pas nécessaire d'enregistrer le Surfboard électrique dans l'État où il est utilisé en premier lieu. Cependant, étant donné que le Surfboard électrique est motorisé, l'enregistrement peut être requis. Avant d'utiliser le Surfboard électrique pour la première fois, il est recommandé de se renseigner auprès des autorités locales et nationales chargées de l'application de la loi dans la région où le Surfboard électrique sera utilisé le plus fréquemment. En outre, il est important d'avoir sur soi les documents d'enregistrement nécessaires lors de l'utilisation du Surfboard électrique.

Au Canada, il est nécessaire d'enregistrer la planche. Suivez ce lien pour plus d'informations https://tc.canada.ca/fr/transport-maritime/permis-immatriculation-batiments

VITESSE/BRUIT

Dans certaines régions, il peut y avoir des restrictions sur la vitesse des planches à moteur afin de limiter la création de vagues et les niveaux de bruit maximum. En tant qu'opérateurs responsables, il est important de respecter ces exigences afin de minimiser tout impact négatif sur l'environnement et les autres embarcations. Avant d'utiliser le Surfboard électrique, il est recommandé de vérifier les réglementations en vigueur dans votre région afin de s'assurer qu'elle respecte les restrictions en matière de vitesse et de bruit.

APPAREILS ÉLECTRONIQUES

Le fonctionnement du Surfboard électrique requiert toute l'attention nécessaire. RUSH WAVE recommande fortement de laisser les téléphones cellulaires (y compris les modèles étanches), les radios, les iPods et autres appareils à terre pendant les excursions. Les distractions peuvent entraîner des accidents.

SAUT SUR LE SURFBOARD

NE JAMAIS EFFECTUER DE SAUT sur la planche électrique ! Les dommages causés par une mauvaise utilisation de votre Surfboard électrique (par exemple des sauts) ne sont pas couverts par la garantie.

CONSIGNES DE SÉCURITÉ

DÉCLARATION D'ACCIDENT ET ASSURANCE

La loi fédérale exige la déclaration des accidents dans lesquels

- Une personne meurt.
- Une personne disparaît du navire dans ce qui semble être une situation qui aurait pu entraîner la mort ou des blessures graves.
-Une personne est blessée et a besoin d'une assistance médicale autre que des premiers soins mineurs.
- Dommages au navire et/ou aux biens dépassant le montant stipulé par la loi. Le total peut être inférieur dans certaines juridictions et il est de la responsabilité du propriétaire/opérateur de vérifier.
- Le tableau électrique est détruit.

Dans tous les cas où d'autres bateaux ou personnes semblent en détresse, les opérateurs de bateaux à moteur sont tenus par la loi d'offrir leur aide, à moins que cela n'entraîne un danger potentiel pour l'opérateur du bateau à moteur.

La protection du bon samaritain est accordée à toute personne qui offre une assistance de bonne foi. Même si d'autres personnes utilisent la planche électrique, le propriétaire est généralement responsable des dommages ou des blessures qui peuvent survenir. Il est important de connaître les lois et règlements en vigueur dans votre région afin d'être correctement informé et protégé.

Il est important que les propriétaires fassent preuve de prudence et ne permettent pas à des personnes non autorisées d'utiliser le Surfboard électrique. Il est essentiel de fournir des instructions appropriées sur l'utilisation sûre et correcte du Surfboard électrique afin de minimiser le risque d'accidents ou de blessures. En outre, les propriétaires sont vivement encouragés à souscrire une assurance responsabilité civile et une assurance des biens afin de se protéger contre les dommages potentiels, le vol et d'autres pertes. Il est important d'examiner les polices d'assurance et de s'assurer qu'elles offrent une couverture adéquate pour l'utilisation des embarcations de ce genre.

ATTENTION ! Les utilisateurs doivent



ATTENTION

- Avoir au moins seize (16) ans ou l'âge minimum requis dans la juridiction dans laquelle le Surfboard électrique est utilisé. La planche électrique a été conçue pour être utilisée par des adultes.

- Porter un équipement de sécurité approprié, en particulier un casque, un gilet de sauvetage et une laisse de sécurité et un sifflet.

- Savoir et avoir la capacité de nager.

- S'assurer que la planche électrique est en excellent état et prête à fonctionner à plein régime.

- S'assurer que la batterie est fonctionnelle et bien chargée pour éviter de s'échouer loin du rivage.

CONSIGNES DE SÉCURITÉ

- Les utilisateurs doivent éviter d'utiliser le Surfboard électrique par mauvais temps, par exemple en cas de vents violents, de fortes pluies qui obstruent la vue, d'avertissements de mauvais temps imminent, de fortes vagues ou de toute autre condition météorologique qui met le conducteur mal à l'aise.
- N'utilisez pas la planche à électrique si la température de l'air est inférieure à 2°C.

- Il est important d'éviter d'utiliser le Surfboard électrique dans des eaux trop peu profondes ou saumâtres, car cela pourrait endommager le moteur. Le système de propulsion de la pompe à jet d'eau est vulnérable à l'encrassement par les mauvaises herbes et autres végétaux aquatiques. Si l'entrée du moteur est obstruée, la hauteur du jet d'eau sortant de la buse du système de refroidissement du moteur diminuera ou s'arrêtera complètement. Dans ce cas, il est nécessaire d'arrêter immédiatement le fonctionnement et d'effectuer des travaux d'entretien pour nettoyer le système.

- Maintenir une vitesse et une méthode de travail qui permettent au conducteur d'éviter les collisions avec des objets (au-dessus et au-dessous de la ligne de flottaison), des bouées, des quais, des rivages et d'autres navires.

- Connaître et mettre en pratique les règles et règlements de navigation.

- Maintenir une vue dégagée à tout moment, en particulier dans la direction dans laquelle la planche électrique se déplace.

- Rouler seul sur la planche électrique. Plusieurs personnes sur une planche électrique peuvent la surcharger et la faire couler. La planche est conçue pour accueillir une (1) personne de taille moyenne par planche.

- Ne jamais dépasser la capacité de charge la plus élevée.

- En outre, il est nécessaire que le conducteur garde une ligne de mire, ce qui signifie qu'il ne doit jamais y avoir une autre personne devant lui au cours de l'excursion.

- Ne pas transporter d'objets à bord. La planche électrique exige que le pilote garde le contrôle par l'intermédiaire de la poignée de commande. Le conducteur ne doit jamais être distrait du contrôle de la planche électrique.

- Toujours garder la clé d'arrêt du moteur avec le bouton d'arrêt autour du poignet de façon à ce que le moteur soit immédiatement arrêté lorsque le conducteur passe par-dessus bord.

LA SÉCURITÉ SUR L'EAU

Des lois, des règles, des réglementations et des mesures d'application ont été élaborées dans le monde entier pour garantir la sécurité et le bon fonctionnement de tous les engins nautiques, y compris les Surfboard électriques. Il incombe au propriétaire et au conducteur de se familiariser avec toutes les ordonnances et réglementations applicables au plan d'eau où ils prévoient d'utiliser le Surfboard électrique.

Au Canada, consultez le site Web** : www.tc.gc.ca/eng/marinesafety/menu.htm

D'autres pays ont leurs propres lois ou participent à des règles internationales. Vérifiez toujours les marquages et les règles qui s'appliquent à tout plan d'eau sur lequel vous comptez naviguer.

CONSIGNES DE SÉCURITÉ

RÈGLE PRUDENTIELLE GÉNÉRALE

La règle 2 des règles internationales stipule que "pour l'application et l'interprétation des présentes règles, il sera tenu compte de tous les dangers de la navigation et de l'abordage, ainsi que de toutes les circonstances particulières qui peuvent rendre nécessaire une dérogation aux règles susmentionnées afin d'éviter un danger immédiat".

ATTENTES GÉNÉRALES

Faites toujours preuve de bon sens lorsque vous rencontrez d'autres bateaux. Le bateau à moteur est considéré comme une embarcation motorisée et doit céder le passage aux embarcations non motorisées qui ont moins de manœuvrabilité.

Il incombe au bateau non privilégié de prendre en temps utile les mesures appropriées pour éviter le bateau privilégié. En règle générale, le bateau non privilégié ne doit pas traverser devant le bateau privilégié.

Il faut toujours naviguer de manière à permettre à l'opérateur en attente de maintenir un contact visuel. Lors de la rencontre avec d'autres navires à moteur, trois situations principales peuvent nécessiter une action d'évitement pour éviter une collision :

- Rencontre (approche frontale d'un autre bateau).

- Croisement (traverser la trajectoire de l'autre navire).

- Dépassement (dépasser ou être dépassé par un autre bateau).

Lorsque deux bateaux s'approchent de front et qu'il y a un risque de collision, aucun des deux bateaux n'a la priorité. Les deux bateaux doivent modifier leur trajectoire pour éviter l'accident. Dans la mesure du possible, l'autre bateau doit rester à bâbord (à gauche), sauf s'il est possible de le dépasser en toute sécurité en maintenant le cap.

Lorsque deux bateaux à moteur se croisent et qu'il y a un risque de collision, le bateau qui voit l'autre bateau sur son côté tribord (droit) doit céder le passage. Lorsque vous dépassez un autre bateau, vous êtes le bateau qui cède le passage et l'autre bateau est censé maintenir son cap et sa vitesse.

Lorsque vous vous faites dépasser par un autre bateau, maintenez votre vitesse et votre cap pour permettre au bateau qui vous dépasse de se dégager en toute sécurité.

AVIS IMPORTANT



NOTICE

RUSH WAVE ne peut pas prévoir toutes les circonstances qui peuvent survenir lors de l'utilisation du Surfboard électrique. Les renseignements fournis sont de nature générale et peuvent ne pas s'appliquer à l'endroit précis où vous utiliserez le Surfboard électrique. Faites toujours preuve de diligence dans la préparation et la planification de vos sorties, en accordant une attention particulière à la sécurité.

AVANT DE DÉMARRER

AVANT DE COMMENCER

Avant votre première sortie, assurez-vous d'avoir lu et compris le manuel fourni avec la planche électrique. Familiarisez-vous avec les lois qui s'appliquent aux plans d'eau où vous avez l'intention d'utiliser votre planche électrique.

Avant utilisation, préparer un gilet de sauvetage, et des accessoires connexes pour la planche. Ensuite, suivez les étapes suivantes pour l'utilisation :

1- Installer l'ensemble batterie et s'assurer d'un verrouillage fiable.





2- Vérifier que l'aimant de sécurité n'est pas connecté au composant de la batterie.
3- Vérifier s'il y a des objets étrangers sur l'hélice.
4- S'assurer que la profondeur de drainage est supérieure à 80 cm.
Attention : Les lames sont très tranchantes. Ne pas mettre les mains dans le canal d'écoulement lors de la manipulation, sinon cela pourrait causer des blessures graves.
5- Pendant l'inspection de l'hélice, assurez-vous de débrancher l'interrupteur principal et la clé de sécurité.
6- Contrôler la gâchette de la poignée de la télécommande et vérifiez s'il y a des objets étrangers coincés ou collés à la gâchette, provoquant un fonctionnement non fluide. Si le fonctionnement est fluide, allumez l'alimentation. Sinon, retirez l'objet étranger et réessayez.
7- Attention : Il est très important de vérifier si la gâchette fonctionne correctement avant utilisation. Tout retard ou adhérence peut entraîner une perte de contrôle de la planche de surf.
8- Vérifier l'environnement environnant pour s'assurer que le lieu d'utilisation est suffisamment sûr pour soi et pour les autres.
9- Porter des gilets de sauvetage, des casques de sécurité, un sifflet etc, et transporter la planche de surf à la surface de l'eau pour utilisation.
10- Connectez l'interrupteur principal, allumez la batterie et insérez la clé de sécurité

DANGER NE JAMAIS INSTALLER L'INTERRUPTEUR MAGNÉTIQUE DE LA BATTERIE LORSQUE CELLE-CI N'EST PAS CORRECTEMENT FIXÉE SUR LA PLANCHE DE SURF ÉLECTRIQUE.

AVANT DE DÉMARRER

AVIS

Veillez à ce que les orifices des vis utilisées pour fixer les ailerons soient propres et exempts de sable et d'autres impuretés susceptibles d'endommager le filetage. Après plusieurs usages, appliquez du WD-40 sur les ouvertures des vis pour éviter la corrosion. Il est fortement recommandé d'utiliser tous les ailerons en toutes circonstances afin d'assurer un contrôle maximal du mouvement de la planche électrique.

ATTENTION

Il est fortement recommandé de retirer toutes les ailerons lors du transport de la planche électrique Surfboard électrique. Les ailerons sont délicates et ne sont pas conçues pour supporter le poids du surfboard sur des surfaces dures. Transporter la Surfboard électrique avec les ailerons attachés peut endommager les ailerons.

POIGNÉE DE CONTRÔLE

La clé de sécurité RUSH WAVE permet le démarrage et l'arrêt du moteur en cas de chute. Lors d'une chute, il est impératif de relâcher la poignée de contrôle afin que la clé de sécurité puisse se détacher automatiquement de la poignée et arrêter le surfboard électrique.

Poignée de contrôle

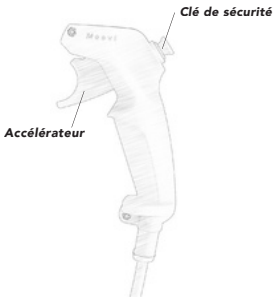



Clé de sécurité



Interrupteur magnétique de batterie

POSITION DE DÉPART

1. Allumer : Installez l'interrupteur principal sur la batterie et insérez la clé de sécurité.
2. Démarrer : Tenez la manette dans une main et sur une poignée de la planche, l'autre main sur la 2ème poignée de la planche. Maintenir fermement les poignées de la planche pour démarrer. Appuyez légèrement sur la gâchette de la manette pour démarrer la planche électrique.
3. Allongé sur la planche : Maintenez une vitesse stable et laissez le corps s'allonger sur la planche de surf, en tenant la poignée du surfboard électrique avec la main libre.
4. Planche à genoux : Après vous être habitué à la gâchette d'accélération et à contrôler le changement de direction, vous pouvez contracter le bas-ventre de manière appropriée, puis vous mettre à genoux sur la planche.
5. Planche debout : vous pouvez essayer de mettre votre pied dans le couvre-pied situé à l'arrière de la planche en premier, puis mettre votre pied à l'avant, et ensuite essayer de vous mettre debout. Garder une vitesse constante avec une trajectoire droite facilite cette étape.



AVANT DE DÉMARRER

CHARGEMENT DE LA BATTERIE

Avant de partir, assurez-vous que la batterie est complètement chargée.



Il est important de s'assurer qu'il n'y a pas de sources de carburant ou de matériaux inflammables à proximité lors du chargement de la batterie, car de minuscules charges électriques et des étincelles peuvent être générées pendant le processus de chargement. Charger la batterie en présence d'essence ou de ses vapeurs peut être extrêmement dangereux et peut potentiellement provoquer une explosion, entraînant des blessures graves, voire mortelles. Il est donc essentiel de respecter toutes les précautions et directives de sécurité fournies par le fabricant lors du chargement de la batterie.



AVERTISSEMENT

Il est essentiel de manipuler correctement la batterie de la carte d'alimentation motorisée, en particulier lors de son chargement. Une manipulation correcte de la batterie est cruciale pour une utilisation sûre. Il est important de suivre attentivement les instructions fournies pour l'utilisation et la manipulation de la batterie. Le non-respect de ces instructions peut entraîner des blessures graves, voire mortelles.



– Essuyez TOUJOURS le connecteur du chargeur et empêchez l'eau de pénétrer dans le connecteur du chargeur.

– N'utilisez JAMAIS le chargeur si le câble d'alimentation est endommagé mécaniquement ou oxydé.



AVIS

– N'utilisez JAMAIS un chargeur autre que celui spécifié par RUSH WAVE.

– Remettez TOUJOURS le couvercle du connecteur de charge à sec en place après la charge.

– Pendant la charge, ne laissez pas le chargeur sans surveillance et ne l'exposez pas directement au soleil ou, au moins, couvrez-le pour qu'il puisse refroidir.



NE JAMAIS BRANCHER LA BATTERIE AVANT D'AVOIR INSPECTÉ L'HÉLICE ET LES AUTRES COMPOSANTES DE LA PLANCHE DE SURFBOARD ÉLECTRIQUE.

AVANT DE DÉMARRER

Utilisez le chargeur fourni avec le Surfboard électrique pour charger la batterie. Il faut environ 3 heures pour charger la batterie à 100 %.



Nous recommandons de charger la batterie en continu (par exemple lorsque vous faites une pause entre chaque trajet). Des cycles de charge courts et répétés n'affectent pas la durée de vie de la batterie. Toutefois, au cours des cinq premiers cycles, il est absolument nécessaire de charger la batterie à pleine capacité et d'éviter de la décharger rapidement jusqu'au niveau minimum.



CHARGEZ TOUJOURS LA BATTERIE AVANT ET APRÈS UTILISATION. NE LAISSEZ PAS LA BATTERIE DÉCHARGÉE APRÈS UTILISATION. CHARGEZ-LA À UN MINIMUM DE 50 % DE SA CAPACITÉ. EN HIVER OU LORSQUE LE SURFBOARD ÉLECTRIQUE N'EST PAS UTILISÉ, IL EST NÉCESSAIRE DE CHARGER LA BATTERIE AU MOINS UNE FOIS TOUS LES 5 MOIS POUR ASSURER SA SANTÉ À LONG TERME.



1. ÉVITEZ DE DÉCHARGER LA BATTERIE EN DESSOUS DE 20 % D'ÉNERGIE. UNE DÉCHARGE EXCESSIVE ENDOMMAGERA LA BATTERIE.
2. APRÈS LA CHARGE, NE LAISSEZ PAS LA BATTERIE SUR LE CHARGEUR PENDANT PLUS DE 5 HEURES.
3. ESSAYEZ DE REMPLIR LA BATTERIE EN UNE SEULE FOIS ; LE TEMPS DE CHARGE NE DOIT PAS DÉPASSER 5 HEURES
4. SÉPAREZ LA BATTERIE DES PRODUITS ÉLECTRONIQUES MOBILES LORSQU'ELLE N'EST PAS UTILISÉE
5. SI VOUS N'UTILISEZ PAS VOTRE BATTERIE, CHARGEZ-LA À TEMPS. (UNE FOIS PAR MOIS)

EN COURS D'UTILISATION

DÉPART ET PREMIER TRAJET



AVIS

Gardez vos bras, jambes et autres parties du corps à l'écart de toutes les entrées de jet lorsque le moteur est en marche. Cela pourrait entraîner des blessures graves, voire mortelles.



ATTENTION

Lorsque vous démarrez le Surfboard électrique sur l'eau, veillez à ce que les personnes (en particulier les enfants) se trouvent à au moins 10 mètres de la pompe à jet d'eau.

NE PAS laisser le Surfboard électrique en plein soleil ou dans un endroit qui permettrait à sa surface d'atteindre une température supérieure à 65°C/149°F. Des températures excessives peuvent endommager le moteur.

Sachez que les moteurs du Surfboard électrique ne sont pas conçus comme des aides à la natation.

POIGNÉE DE CONTRÔLE

Il est **ABSOLUMENT NÉCESSAIRE** que le pilote relâche la poignée de commande s'il perd le contrôle total ou l'équilibre de la planche pendant la conduite. Le fait de tirer la clé d'arrêt du moteur à partir de l'interrupteur d'arrêt du moteur arrêtera immédiatement le moteur. **NE PAS TIRER LA CLEF D'ARRET DU MOTEUR DE L'INTERRUPTEUR D'ARRET DU MOTEUR PEUT ENTRAINER DES BLESSURES GRAVES OU LA MORT.**



Gardez toujours l'heure à l'esprit lorsque vous naviguez dans l'eau. Avec une charge complete, vous pouvez naviguer pendant 45 à 60 minutes. N'oubliez pas de garder un niveau de charge suffisant pour pouvoir revenir sur la terre ferme. Lorsque vous regagnez la terre ferme, faites attention aux éventuels nageurs près du rivage et assurez-vous que l'eau est suffisamment profonde pour votre embarcation.

Si le pilote veut s'arrêter, il doit d'abord ralentir le surfboard électrique avant d'atteindre le point d'arrêt souhaité. Une fois que le pilote est suffisamment proche du point d'arrêt, il doit retirer la clé de la poignée. Le surfboard électrique ralentira alors, ce qui permettra au pilote de descendre de la planche en toute sécurité.



Si vous tombez du surfboard électrique, il est essentiel de relâcher immédiatement la poignée de commande des gaz. Pour arrêter le surfboard électrique en toute sécurité, vous devez également retirer la clé d'arrêt du moteur de la poignée. Il est important de ne pas rester sur le surfboard électrique dans l'eau si le moteur ne tourne pas.

APRÈS UTILISATION

Pour ranger le Surfboard électrique pendant la nuit, il est important de trouver une source d'eau douce, comme un tuyau d'arrosage, et de laver soigneusement l'intérieur de la planche. Ensuite, laissez le moteur tourner pendant 10 secondes au maximum.

Si le surfboard électrique a été utilisé dans de l'eau de mer ou de l'eau saumâtre, il est important d'attacher un tuyau d'arrosage à la sortie de refroidissement du moteur et de la rincer jusqu'à ce que l'eau coule de la pompe à jet. Une fois que le surfboard électrique est sec, vaporisez l'intérieur de la planche avec de l'huile (WD-40), en veillant à ce que l'huile atteigne toutes les pièces mobiles.

Il est absolument nécessaire de laver le surfboard électrique après utilisation. N'oubliez pas de charger la batterie.

Précautions lors du chargement



ATTENTION

1- Il est nécessaire d'utiliser le chargeur dédié officiel pour le chargement.
2- Lors du chargement, veuillez placer le chargeur et la batterie dans un endroit stable, sec et exempt de matériaux inflammables et explosifs.
3- Il est interdit de charger les batteries endommagées.
4- Ne pas charger dans des conditions non surveillées.
5- La plage de température ambiante de chargement est de 5 à 40 degrés Celsius.
6- Il est interdit de charger la batterie immédiatement après utilisation. Après utilisation, la batterie est dans un état de haute température. Il est recommandé de laisser refroidir à température ambiante avant de charger la batterie.
7- Il est interdit de charger la batterie pendant une longue période. Après le chargement, veuillez débrancher le chargeur de la batterie.
8- Lors du chargement, connectez la batterie au charger, puis branchez le câble d'alimentation.



9- Indicateur lumineux du chargeur :

La lumière rouge indique l'alimentation.
La lumière bleue indique que le chargement est en cours.
La lumière verte indique la charge complète de la batterie.

Veuillez débrancher l'alimentation une fois qu'elle est complètement chargée.

DÉPANNAGE

DANGER

SI LE PROPRIÉTAIRE DU SURFBOARD ÉLECTRIQUE N'A PAS L'EXPÉRIENCE SUFFISANTE OU A DES DOUTES SUR SA CAPACITÉ À EFFECTUER LA RÉPARATION, IL EST NÉCESSAIRE DE LA CONFIER AUX MÉCANICIENS QUALIFIÉS DE LA SOCIÉTÉ RUSH WAVE QUI ONT ÉTÉ FORMÉS PAR LE FABRICANT ET SONT CERTIFIÉS POUR L'EFFECTUER.

Limitation de la puissance de sortie



Vérifiez s'il y a un avertissement de batterie faible sur l'affichage du niveau de la batterie. Si le niveau de la batterie est trop bas, veuillez la recharger immédiatement. Si le niveau de la batterie est normal, il peut y avoir des corps étrangers dans la turbine. S'il y a des corps étrangers, veuillez les retirer avant utilisation. Attention : Avant d'inspecter la turbine, assurez-vous que la batterie est éteinte et retirée.

Signal sonore urgent

Vérifiez la poignée de contrôle, confirmez s'il y a des corps étrangers coincés à l'intérieur de la gâchette, nettoyez-la, puis redémarrez le test de puissance.

Interruption de la puissance pendant l'utilisation

Relâchez immédiatement la poignée, retournez au rivage pour vérifier si la batterie est correctement installée, puis vérifiez si le fil de liaison du contrôleur est endommagé par l'arc, et enfin vérifiez s'il y a des corps étrangers ou des signes de dommages à l'interface entre l'électrode et la batterie.





La batterie ne produit pas de sortie

Vérifiez si l'aimant dans l'interrupteur principal et la clé de sécurité est intact, et vérifiez si l'hélice est bloquée par des corps étrangers. S'il est intact, vérifiez s'il y a des corps étrangers ou des signes de dommages à l'interface.

GARANTIE

Pendant une période de douze (12) mois consécutifs à compter de la date d'achat, RUSH WAVE réparera les défauts de fabrication liés aux matériaux structurels ou à la main-d'œuvre qui se sont produits pendant la construction de la planche de surf et du moteur. Toutes les réparations effectuées par RUSH WAVE ou ses centres de service autorisés seront effectuées à l'aide de pièces neuves ou remises à neuf, à la seule discrétion de RUSH WAVE. Si une pièce de rechange identique n'est plus disponible, RUSH WAVE peut, à sa seule discrétion, installer des pièces ayant des caractéristiques de performance semblables ou supérieures. Le propriétaire peut choisir un atelier de réparation pour entretenir, remplacer ou réparer le Surfboard électrique et cela est non couverts par la garantie.

Exclusions et limitations de la garantie

Il peut exister des conditions hors du contrôle de RUSH WAVE qui peuvent exclure ou limiter la portée de la déclaration de garantie.
Les éléments suivants ne sont PAS couverts par la garantie limitée de RUSH WAVE :
- les composants et matériaux d'entretien normaux requis en vertu de la garantie limitée de RUSH WAVE.
- l'usure normale de tout composant, du moteur ou de la carte ICU;
- les dommages causés par des défauts de matériaux, de composants ou de pièces non fournis par RUSH WAVE.
- les dommages ou les ajustements nécessaires causés par des éléments ajoutés, modifiés ou changés après que la planche a quitté la possession de RUSH WAVE, ainsi que toute modification, altération, réparation non autorisée ou remplacement de composants, du moteur ou de la planche de surf après que le propriétaire au détail en a pris possession.
- les dommages causés par un accident (y compris les impacts et les collisions avec tout objet), la négligence, la mauvaise manipulation, l'abus ou la mauvaise utilisation, ou l'altération, y compris tout dommage causé pendant le transport de la planche de surf motorisée RUSH WAVE.
- les dommages causés par la chaleur, le feu, l'explosion ou le gel (y compris l'omission de procéder à un hivernage ou à une préparation adéquate en vue de l'entreposage).
- les dommages causés par le vandalisme
- les dommages causés par la foudre, la grêle, la pluie, les inondations, le vent, le sable, les inondations ou d'autres conditions environnementales ou naturelles ou des cas de force majeure.
- les dommages causés par des produits de nettoyage non spécifiquement approuvés par RUSH WAVE
- les dommages causés par un entretien insuffisant ou inadéquat
- les conditions résultant de l'utilisation de la planche à des fins autres que récréatives, sauf si approuvée;
- tout matériel, composant ou partie de la planche dont la période de garantie et/ou les conditions spécifiées par l'entité productrice diffèrent de la déclaration de garantie générale de RUSH WAVE.
- les dommages ou les blessures résultant du non-respect des avis de rappel ou des demandes de RUSH WAVE de réparer la planche ou ses composantes.
- le manquement à l'entretien et à la maintenance de la carte ICU et de ses composants, conformément aux instructions contenues dans ce manuel du propriétaire.

Il est important de noter que personne, y compris les revendeurs, les agents, les distributeurs ou les fournisseurs, n'a l'autorité de créer une garantie ou de modifier la portée de la garantie limitée de RUSH WAVE de quelque façon que ce soit. La garantie ne s'applique qu'entre l'acheteur original et RUSH WAVE, et aucun droit n'est transféré à une tierce partie. Pour bénéficier de la garantie, la carte d'enregistrement de la garantie doit être remplie et renvoyée à RUSH WAVE dans les délais impartis, là où la loi le permet.
La responsabilité de RUSH WAVE en vertu de la garantie se limite à la réparation ou au remplacement de tout composant défectueux ou de toute partie affectée de la planche de surf électrique, ou au prix réel payé pour la planche de surf électrique, au cours de la période de garantie spécifiée. Il est important de noter que certaines juridictions n'autorisent pas l'exclusion ou la limitation de la responsabilité, de sorte que l'énoncé ci-dessus peut ne pas s'appliquer dans ces cas.

GARANTIE

L'arbitrage

Conformément à la loi fédérale ou d'État, si vous croyez qu'il y a un défaut substantiel de matériaux ou de fabrication qui n'a pas été résolu selon les termes de la garantie limitée de RUSH WAVE et que vous avez l'intention d'intenter une action en justice, vous devez d'abord fournir un avis écrit à RUSH WAVE à l'adresse fournie ci-dessous. De plus, conformément à la loi fédérale ou d'État, vous pourriez être tenu d'utiliser un mécanisme indépendant de règlement des différends ou un mécanisme d'arbitrage avant d'intenter une action en justice contre RUSH WAVE.

Réclamations de garantie

Pour obtenir un service de garantie et/ou des réparations, avisez un centre de service autorisé de RUSH WAVE du défaut substantiel de matériaux ou de fabrication attribuable à RUSH WAVE, dans les 90 jours suivant la découverte du défaut, et prenez rendez-vous. Livrer la planche de surf électrique à un centre de service autorisé de RUSH WAVE pour les réparations. Le service sous garantie doit être effectué par un concessionnaire autorisé de RUSH WAVE. Pour obtenir de l'aide afin de trouver un centre de service autorisé par RUSH WAVE, veuillez contacter RUSH WAVE à l'adresse suivante

QUZHOU SINCAR ELECTRICAL CO LTD

No.5 Kaixuan East Road, Quzhou City, Zhejiang Province, China

Quzhou Senkai Electric Appliance Co.

rushwave.official@gmail.com

whatsapp: +8618892693143

LUNDI - VENDREDI 8H - 18H

Transfert de propriété

Si la propriété d'un produit est transférée pendant la période de couverture de la garantie, la garantie sera également transférée et demeurera valide pour la période de couverture restante, à condition que RUSH WAVE soit avisé du transfert de propriété de la façon suivante : L'ancien propriétaire doit contacter RUSH WAVE (au numéro de téléphone indiqué ci-dessous) et fournir une copie de l'acte de vente ou du contrat d'achat, ainsi que le nom, l'adresse et le numéro de série du produit du nouveau propriétaire.

RUSH WAVE CONTRAT DU PROPRIÉTAIRE ORIGINAL

Nom et prénom en lettres moulées

J'ACCEPTE de ne pas entreprendre les actions suivantes et je comprends que cela annulera la garantie de RUSH WAVE.

JE N'AI PAS L'INTENTION

1. Laisser des objets de grande taille entrer en contact avec une turbine en rotation.
2. Intervenir dans la construction du moteur.
3. Utiliser une unité de commande intégrée autre que celle fournie par le fabricant pour faire fonctionner le moteur.
4. Utiliser un chargeur autre que celui spécifié par le fabricant.
5. Charger la batterie dans l'eau.
6. Laisser de l'eau pénétrer dans le connecteur du chargeur
7. Utiliser le chargeur si le câble d'alimentation est mécaniquement endommagé.
8. Conduire ou tenter de conduire le Surfboard électrique RUSH WAVE sans l'équipement de sécurité approprié, y compris le casque et le gilet de sauvetage. L'utilisation d'une laisse pour les bras ou les jambes est obligatoire et doit être utilisée en tout temps.
9. Permettre à un tiers ou à des personnes d'utiliser le Surfboard électrique sans avoir reçu au préalable des instructions et une formation sur l'utilisation correcte du Surfboard électrique et les risques liés à son fonctionnement.
10. Utiliser le Surfboard électrique sous l'influence de l'alcool, de drogues ou en cas d'incapacité physique ou mentale susceptible d'affecter le contrôle des facultés corporelles normales.
11. Utiliser le Surfboard électrique dans des eaux peu profondes, rocheuses ou non familières, ou sans avoir surveillé et évalué les eaux pour détecter les obstructions et les obstacles avant l'utilisation.

Ne pas respecter les dispositions du présent manuel d'utilisation.

LA GARANTIE NE S'APPLIQUE PAS

- L'usure normale liée au fonctionnement de l'appareil.
- Dommages causés par des accidents.
- Dommages causés par l'utilisation de pièces de rechange et d'accessoires qui ne sont pas d'origine.
- Dommages causés par des objets étrangers, des débris, du sable, de la boue, de la saleté ou d'autres objets ou particules de grande taille.
- Dommages causés par une utilisation incorrecte, par exemple des sauts.

RUSH WAVE CONTRAT DU PROPRIÉTAIRE ORIGINAL

J'ai lu et compris ces conditions et je suis conscient que l'une ou l'autre des mesures susmentionnées annulera la garantie de RUSH WAVE. J'ai lu le manuel et je comprends les mesures à prendre pour assurer la maintenance, l'entretien et la réparation de la planche à roulettes.

Numéro d'identification (CIN) : _____

Nom du propriétaire:_____

Adresse: _____

Ville, État/Province, Code: _____

E-mail: _____

Date d'achat: _____

Signature du propriétaire	**Signature du vendeur**
_____	_____
	Personne: _____

RESTEZ EN CONTACT AVEC NOUS

Chez RUSH WAVE, nous accordons une grande importance à la relation avec nos clients et nous aimons rester en contact avec eux. Nous sommes toujours heureux d'entendre parler de leurs expériences avec nos produits et de leurs aventures sur l'eau. Nous sommes également là pour répondre aux questions de nos clients et pour leur fournir un soutien technique au besoin.

Nous avons mis en place un certain nombre de moyens pour rester en contact avec notre entreprise. Tout d'abord, nous disposons d'une section "feedback" sur notre site web où nos clients peuvent partager leurs expériences et poser des questions. Nous sommes toujours heureux de lire les commentaires de nos clients et d'y répondre rapidement.

Nous sommes également actifs sur les médias sociaux, où nous partageons des photos et des vidéos de nos produits en action. C'est un excellent moyen pour nos clients de rester en contact avec notre entreprise et de découvrir de nouvelles aventures sur l'eau.

Si vous souhaitez rester en contact avec nous, n'hésitez pas à vous inscrire à notre newsletter. Nous partageons avec vous des mises à jour de produits, des offres spéciales et des conseils sur la façon de tirer le meilleur parti de votre expérience sur l'eau.

Enfin, si vous avez des questions ou des commentaires, notre équipe d'assistance à la clientèle est toujours prête à vous aider. Vous pouvez nous contacter par e-mail, par téléphone ou par chat en direct et nous ferons de notre mieux pour répondre à vos demandes rapidement.

- *Phone*

  + 861 889 269 3143

- *Website*

  www.rush-wave.com

- *Email*

  rushwave.official@gmail.com

RUSH WAVE

EASYRIDER

USER GUIDE



ENGLISH

www.rush-wave.com

© 2025 RUSH WAVE – All rights reserved

Summary

Mission et vision.....1

Introduction.....2

Safety instructions.....5

Definition.....6

General common sense.....6

Clothing.....8

Personal flotation devices (PFDs).....9

Application of the law.....10

Under influence.....10

Registration.....10

Speed/Noise.....10

Electronic devices.....10

Jump on the electric Surfboard.....10

Accident notification and insurance.....11

Safety on the water.....12

General prudential rules.....13

General expectation.....13

Important notice.....13

Before you start.....14

Safety key.....15

Starting position.....15

Control handle.....15

Starting position.....15

Charging the battery.....16

In operation.....18

Departure and first journey.....18

Control handle.....18

After use.....19

Troubleshooting.....20

Warranty.....21

Owner's agreement.....23

MISSION & VISION

Our company was born out of a passion for adventure and speed on the water. We created RUSH WAVE to offer water sports enthusiasts a new and unforgettable experience. We believe that everyone should be able to enjoy the pleasures the water has to offer, whatever their skill level.

- *Vision*

Our vision is to enable people to enjoy the excitement of being on the water, without the complexity of owning a boat or personal watercraft.
We believe our product, the Electric Surfboard, offers the best combination of power and efficiency for water sports enthusiasts.

- *Mission*

At RUSH WAVE, our mission is to change the way people experience water sports. We believe that everyone should be able to enjoy the pleasures of the water, and that adventure should be accessible to all.

Our goal is to provide high-quality, innovative and affordable products that enable everyone to enjoy an unforgettable experience on the water. We strive to continually push the boundaries of innovation and technology to ensure that our products are the best on the market.

THANK YOU VERY MUCH!

Thank you for your purchase. This manual is designed to help you get the most out of your new electric Surfboard and use it safely.

INTRODUCTION

RUSH WAVE electric surfboards are designed for recreational use by adults aged 16 and over. This recommendation applies to the following models:

- Electric Surfboard EasyRider
- Electric Surfboard PrimeRacer

This manual is designed to help you operate your electric Surfboard safely and easily. It includes a detailed description of the Electric Surfboard, its accessories and systems, as well as information on operation and maintenance.

Please read this manual carefully and familiarize yourself with the Electric Surfboard before you start using it.

Do not go out on the water until conditions (wind strength and wave height) are favorable, and make sure that you are able to control the Electric Surfboard safely in these conditions.

This manual does not contain detailed repair instructions. If you have any problems, please contact us at rushwave.official@gmail.com. Maintenance, repairs and adjustments to the Electric Surfboard may only be carried out by trained and qualified personnel. Any adjustments that could affect the safety features of the electric Surfboard must be checked, implemented and documented by a competent person. The manufacturer of the electric Surfboard cannot be held responsible for any adjustments not approved by him. In some countries, a qualification or certificate is required to control an electric Surfboard, or other special regulations may apply.

Always take good care of your electric Surfboard, and be aware that it will wear out over time and as a result of demanding use or mishandling. Every electric Surfboard, regardless of its strength, can suffer serious damage if not used properly. This is incompatible with safe use. Always adapt the speed and trajectory of the electric Surfboard to the conditions (wind strength and wave height). The person controlling the electric Surfboard must use appropriate swimming aids, as described in the SAFETY INSTRUCTIONS section of this manual. Please note that in some countries, the law requires that swimming aids be worn at all times when using the Electric Surfboard, and it is therefore necessary to comply with such national legislation.

KEEP THIS MANUAL IN A SAFE PLACE AND GIVE IT TO ANY NEW OWNER IF YOU DECIDE TO SELL THE ELECTRIC SURFBOARD.

EasyRider



1. Battery charge level display
2. Control handle
3. Battery
4. Aileron
5. Turbine
6. Magnetic battery switch
7. Safety key

SYMBOLS USED



This symbol is used to indicate important warnings that are often overlooked by electric surfboard users. Please pay particular attention to these warnings to avoid making common mistakes. These warnings are based on the experience of RUSH WAVE service technicians, and ignoring them may result in permanent damage to the electric Surfboard and its parts.

SAFETY WARNING SYMBOLS

This is the safety alert symbol. It is used to indicate potential hazards that could result in personal injury. Please observe all safety messages following this symbol to avoid possible injury or death.



The word DANGER is used to indicate an extremely hazardous situation which, if not avoided, will result in death or serious injury.



WARNING

The word WARNING is used to indicate a potentially hazardous situation which, if not avoided, could result in death or serious injury.



CAUTION

The word CAUTION is used to indicate a potentially hazardous situation which, if not avoided, may result in minor or moderate injury.



NOTICE

The word NOTICE is used to indicate practices which are not related to physical injury but which could damage the product. Please note that any damage resulting from these practices may not be covered by the warranty.

These icons appear throughout the user guide.

SAFETY INSTRUCTIONS

BEFORE USING YOUR ELECTRIC SURFBOARD FOR THE FIRST TIME, READ THIS WHOLE OPERATING MANUAL.

If any of the information provided in this owner's manual is not clearly understood, we recommend that you contact an authorized dealer for clarification and better understanding before using the Electric Surfboard. Safety is RUSH WAVE's primary concern and should be a top priority for all owners and operators. Please note that the safety information provided in this manual cannot anticipate every circumstance that may arise during maintenance and use of the Surfboard electriqued. Basic safety information is provided, but is not exhaustive. RUSH WAVE strongly encourages all owners and operators to regularly consult the safety information provided by the Canadian Coast Guard (www.tc.canada.ca/en/marine-transportation)* and other websites and safety authorities that apply to the area/region in which the Electric Surfboard is to be used.

THE SAFETY ALERT SYMBOL IS USED TO ALERT YOU TO POTENTIAL HAZARDS THAT COULD RESULT IN PERSONAL INJURY. PLEASE PAY ATTENTION TO ALL SAFETY MESSAGES FOLLOWING THIS SYMBOL TO REDUCE THE RISK OF INJURY OR DEATH.



The word DANGER is used to indicate an extremely hazardous situation which, if not avoided, will result in death or serious injury.



WARNING

The word WARNING is used to indicate a potentially hazardous situation which, if not avoided, could result in death or serious injury.



CAUTION

The word CAUTION is used to indicate a potentially hazardous situation which, if not avoided, may result in minor or moderate injury.



NOTICE

The word NOTICE is used to indicate practices which are not related to physical injury but which could damage the product. Please note that any damage resulting from these practices may not be covered by the warranty.

These icons appear throughout the owner's manual

SAFETY INSTRUCTIONS

DEFINITION

In this Owner's Manual, the terms "SURFBOARD" and "electric surfboard" are used interchangeably and refer to a watercraft powered by an electric motor, which drives a water jet pump for propulsion. The rider can lie, stand or kneel on the board and control its direction by leaning to one side or the other. The speed of the electric board is controlled by a throttle trigger on the handle.

GENERAL COMMON SENSE

Users must always be alert to potential hazards, whether visible above the waterline or submerged underwater. It's important to use caution and common sense when operating an electric board, and to always be aware of the environment to avoid accidents and potential collisions.

Although RUSH WAVE provides safety information and guidelines, it is the user's responsibility to use common sense and caution when operating the electric board. Negligence or failure to observe safety instructions may result in injury or damage to the electric board.

The user of the electric board must use it safely and responsibly. In particular, he must pay close attention to his surroundings to avoid accidents. Careless use of the electric board can lead to accidents, injury and damage to the board or other property.

It is important that users exercise caution when approaching the shore, and avoid driving the board right up to the shore. Beaches and shorelines may contain rocks and/or sand that could damage the electric board. Any damage caused by driving the electric board to shore is not covered by the RUSH WAVE limited warranty. Users are responsible for avoiding situations that could damage the electric board, and for maintaining it properly to prolong its life.

Knowledge of local waters, including water depth, currents, waves and obstacles such as rocks, tree trunks and other watercraft, is crucial to the safe operation of the electric board. It is the user's responsibility to be aware of potential hazards and to adapt his or her riding accordingly to avoid accidents or injury.

It is important to follow all safety guidelines and precautions to ensure a safe and enjoyable experience when using an electric board. This includes wearing appropriate safety equipment such as a helmet, life jacket and safety leash at all times. These measures are essential to avoid serious injury or death in the event of an accident. Further information on recommended clothing and safety equipment can be found in the "Clothing" section of the user manual.

SAFETY INSTRUCTIONS



It is the responsibility of the owner and/or operator to comply with the safety information provided in this owner's manual, and to regularly review the safety information provided by government agencies and local jurisdictions.
Common sense should guide owners/operators at all times, whether the engine is running or not. Failure to do so may result in serious injury or death.

Later in this manual you'll find instructions for preparing and maintaining the electric Surfboard motor. Be sure to read and follow these instructions.

Avoid letting any object, even a small biodegradable one (seaweed, sand, small objects...), come into contact with the turbine. This could cause damage to the propeller which would not be covered by the warranty.

Only use replacement parts approved by RUSH WAVE. The use of any other parts will invalidate the warranty and may impair the operation of the motor and the electronic board.

When starting the motor, keep people (especially children) at least 10 meters away.

The Electric Surfboard motor is specifically designed and manufactured for this board only, and must not be used for any other purpose or project. Use of the motor for other purposes or projects may be dangerous and is prohibited.

CLOTHES



Persons in the vicinity of the moving parts of the electric Surfboard motor should exercise caution to prevent their clothing or hair from becoming entangled in these parts. If clothing or hair gets caught in moving parts, it can cause injury.

SAFETY INSTRUCTIONS

As the motor has moving parts, it is important that owners/operators avoid wearing loose clothing during operation. Straps, buckles and loose fabric edges can easily get caught in the moving parts of the electric Surfboard. People with long hair should tie it up or secure it in a way that prevents it from getting caught in the electric Surfboard's moving parts.

Injuries can occur in the vicinity of jets due to water penetrating body cavities. Conventional swimsuits do not offer adequate protection against water forcefully entering the rectum or vagina. To avoid such incidents, all riders should wear at least the lower part of a neoprene wetsuit or other garment offering similar protection. Appropriate footwear, gloves and goggles are also recommended. Helmets are compulsory for safety reasons and must be worn at all times.

Operators may fall off the power board from time to time, even during normal operation. In the event of an incident, helmets protect the operator's head if it hits the board. For this reason, helmets are mandatory safety equipment and must be specifically designed for use on the water, fit properly and be relatively light.

RUSH WAVE does not guarantee any level of protection, including that offered by helmets. However, the use of an arm or leg leash is mandatory and must be used at all times while using the Electric Surfboard.

Dispositifs de flottaison individuels (VFI)

It is the owner/operator's responsibility to comply with all laws, regulations and safety requirements. Under federal law, wearing a Coast Guard-approved personal flotation device (PFD) is generally mandatory in most situations.

State and local laws and statutes may differ from federal requirements. As electric Surfboards are generally considered personal watercraft, it is essential that all users consult local authorities for full information on the use of safety equipment.

RUSH WAVE assumes no responsibility for any failure by users to comply with the laws applicable to the use of electric Surfboards in a given region. Authorized dealers can help owners and operators ensure that they are properly equipped for the conditions and in compliance with the laws of the countries where the Electric Surfboard is used.

SAFETY INSTRUCTIONS

APPLICATION OF THE LAW

During use, operators may be asked to stop maneuvering and allow the Canadian Coast Guard* or law enforcement to approach the electric board. In some countries, states and jurisdictions, there may be minimum age requirements to operate the electric board, take a training course and/or hold a driver's license. These requirements differ considerably.

If you operate in an area where minors are allowed to ride, this activity should only be carried out under adult supervision. It is essential to check the requirements for the safe and legal use of the electric board every year.

UNDER INFLUENCE

Under no circumstances should an Electric Surfboard rider drive under the influence of alcohol or drugs, including prescription medications which can have disorienting side effects. This can be just as dangerous as driving a vehicle while intoxicated! If you have any concerns about the potential side effects of prescription drugs, we recommend that you consult a healthcare professional.

REGISTRATION

In many jurisdictions, it is not necessary to register the electric Surfboard in the state where it is first used. However, since the electric Surfboard is motorized, registration may be required. Before using the Electric Surfboard for the first time, it is advisable to check with local and state law enforcement authorities in the area where the Electric Surfboard will be used most frequently. In addition, it is important to carry the necessary registration documents with you when using the electric Surfboard.

In Canada, registration is required. Follow this link for more information
https://tc.canada.ca/fr/transport-maritime/permis-immatriculation-batiments

SPEED/NOISE

In some areas, there may be restrictions on the speed of powerboards to limit wave creation and maximum noise levels. As responsible operators, it's important to respect these requirements to minimize any negative impact on the environment and other watercraft. Before using the Electric Surfboard, we recommend you check the regulations in force in your area to ensure that it complies with speed and noise restrictions.

ELECTRONIC DEVICES

The operation of the electric Surfboard requires careful attention. RUSH WAVE strongly recommends leaving cell phones (including waterproof models), radios, iPods and other devices ashore during excursions. Distractions can lead to accidents.

JUMP ON THE SURFBOARD

NEVER JUMP on your electric board! Damage caused by misuse of your electric Surfboard (e.g. jumping) is not covered by the warranty.

SAFETY INSTRUCTIONS

ACCIDENT NOTIFICATION AND INSURANCE

Federal law requires the reporting of accidents in which

- A person dies.
- A person disappears from the vessel in what appears to be a situation that could have resulted in death or serious injury.
-A person is injured and requires medical assistance other than minor first aid.
- Damage to the vessel and/or property exceeding the amount stipulated by law. The total may be less in some jurisdictions and it is the owner/operator's responsibility to check.
- The electrical panel is destroyed.

In all cases where other boats or persons appear to be in distress, powerboat operators are required by law to offer assistance, unless this would result in potential danger to the powerboat operator.

Good Samaritan protection is extended to anyone who offers assistance in good faith. Even if other people use the electric board, the owner is generally responsible for any damage or injury that may occur. It's important to know the laws and regulations in force in your area so that you're properly informed and protected.

It is important that owners exercise caution and do not allow unauthorized persons to use the electric Surfboard. It is essential to provide proper instructions on the safe and correct use of the Electric Surfboard to minimize the risk of accidents or injury. In addition, owners are strongly encouraged to take out liability and property insurance to protect against potential damage, theft and other losses. It is important to review insurance policies and ensure that they provide adequate coverage for the use of boats of this type.

WARNING: Users must



CAUTION

- Be at least sixteen (16) years of age or the minimum age required in the jurisdiction in which the Electric Surfboard is used. The electric board has been designed for use by adults.

- Wear appropriate safety equipment, in particular a helmet, life jacket and safety leash, a whistle.

- Know and be able to swim.

- Ensure that the electric board is in excellent condition and ready for full operation.

- Make sure the battery is fully charged to avoid running aground far from shore.

SAFETY INSTRUCTIONS

-- Users should avoid using the Electric Surfboard in bad weather, such as high winds, heavy rain that obstructs the view, warnings of impending bad weather, high waves or any other weather condition that makes the rider uncomfortable.
- Do not use the electric board if the air temperature is below 2°C.

- It is important to avoid using the electric Surfboard in shallow or brackish water, as this could damage the motor. The waterjet pump's propulsion system is vulnerable to fouling by weeds and other aquatic vegetation. If the motor inlet is obstructed, the height of the water jet leaving the motor cooling system nozzle will decrease or stop altogether. In this case, it is necessary to stop operation immediately and carry out maintenance work to clean the system.

- Maintain a speed and working method that enable the operator to avoid collisions with objects (above and below the waterline), buoys, docks, shorelines and other vessels.

- Know and apply navigation rules and regulations.

- Maintain a clear view at all times, especially in the direction in which the electric board is moving.

- Ride the electric board alone. Several people on an electric board can overload it and cause it to sink. The board is designed for one (1) medium-sized person per board.

- Never exceed the highest load capacity.

- In addition, the driver must have a clear line of sight, meaning that there must never be another person in front of him or her during the trip.

- Do not carry any objects on board. The electric board requires the rider to maintain control via the control handle. The driver must never be distracted from controlling the electric board.

- Always keep the engine stop key with the stop button around your wrist so that the engine is immediately stopped when the driver goes overboard.

SAFETY ON THE WATER

Laws, rules, regulations and enforcement measures have been developed worldwide to ensure the safety and proper operation of all watercraft, including electric Surfboards. It is the responsibility of the owner and operator to familiarize themselves with all ordinances and regulations applicable to the body of water where they plan to use the Electric Surfboard.

In Canada, visit www.tc.gc.ca/eng/marinesafety/menu.htm

Other countries have their own laws or participate in international rules. Always check the markings and rules that apply to any body of water on which you plan to ride.

SAFETY INSTRUCTIONS

GENERAL PRUDENTIAL RULE

Rule 2 of the international rules stipulates that "in the application and interpretation of these rules, account shall be taken of all dangers of navigation and collision, as well as of any special circumstances which may make it necessary to depart from the above rules in order to avoid immediate danger".

GENERAL EXPECTATIONS

ou should always use common sense when meeting other boats. Motorboats are considered to be motorized craft and must give way to non-motorized craft with less maneuverability.

It is the responsibility of the non-preferred boat to take timely and appropriate action to avoid the preferred boat. As a general rule, the non-preferred boat must not cross in front of the preferred boat.

Always navigate in such a way as to allow the waiting operator to maintain visual contact. When encountering other motorized vessels, there are three main situations in which avoidance action may be required to avoid a collision:

- Encounter (approaching another boat head-on).

- Crossing (crossing the path of the other vessel).

- Overtaking (overtaking or being overtaken by another vessel).

When two boats are approaching head-on and there is a risk of collision, neither boat has the right of way. Both boats must alter their course to avoid an accident. As far as possible, the other boat should keep to port (left), unless it is possible to overtake it safely by maintaining course.

When two motorboats pass each other and there is a risk of collision, the boat that can see the other boat on its starboard (right) side must give way. When overtaking another boat, you are the boat giving way and the other boat is expected to maintain its course and speed.

When you are overtaken by another boat, maintain your speed and course to allow the overtaking boat to clear safely.

IMPORTANT NOTICE



NOTICE

RUSH WAVE cannot anticipate every circumstance that may arise when using the Electric Surfboard. The information provided is of a general nature and may not apply to the specific location where you will be using the Electric Surfboard. Always exercise diligence in preparing and planning your outings, paying particular attention to safety.

BEFORE YOU START

Before your first outing, make sure you have read and understood the manual supplied with your electric board. Familiarize yourself with the laws that apply to the bodies of water where you intend to use your electric board.

Before use, prepare a lifejacket and related accessories for the board. Then follow these steps to get started:

1- Install the battery pack and ensure reliable locking.





2- Check that the safety magnet is not connected to the battery component.
3- Check propeller for foreign objects.
4- Make sure the drainage depth is greater than 80 cm.
Caution: The blades are very sharp. Do not put your hands into the drainage channel when handling, as this could cause serious injury.
5- While inspecting the propeller, be sure to disconnect the main switch and safety key.
6- Check the trigger on the remote control handle for foreign objects jammed or stuck to the trigger, causing non-fluid operation. If operation is smooth, switch on the power supply. If not, remove the foreign object and try again.
7- Warning: It is very important to check that the trigger is operating correctly before use. Any delay or sticking may result in loss of control of the surfboard.
8- Check the surrounding environment to ensure that the place of use is safe enough for yourself and others.
9- Wear life jackets, safety helmets, a whistle etc., and carry the surfboard to the water surface for use.
10- Connect the main switch on the battery and insert the safety key.

DANGER NEVER INSTALL THE MAGNETIC BATTERY SWITCH WHEN THE BATTERY IS NOT PROPERLY ATTACHED TO THE ELECTRIC SURFBOARD.

BEFORE YOU START

NOTICE

Make sure that the screw holes used to secure the fins are clean and free from sand and other impurities that could damage the threads. After several uses, apply WD-40 to the screw openings to prevent corrosion. It is strongly recommended to use all fins under all circumstances to ensure maximum control of the electric board's movement.

CAUTION

It is strongly recommended to remove all fins when transporting the electric Surfboard. Fins are delicate and are not designed to support the weight of the Surfboard on hard surfaces. Transporting the electric Surfboard with the fins attached can damage the fins.

CONTROL HANDLE

The RUSH WAVE safety key starts and stops the motor in the event of a fall. In the event of a fall, it is imperative to release the control handle so that the safety key can automatically detach from the handle and stop the electric surfboard.

Control Handle

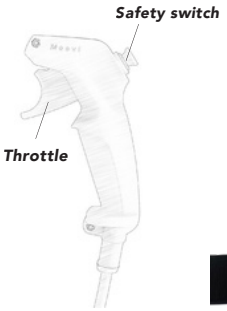



Safety Key



Magnetic battery switch

STARTING POSITION

1. Turn on: Install the main switch on the battery and insert the safety key.
2. Start: Hold the handle in one hand and grip the board's handle with the other hand. Firmly hold the board's handles to start. Gently press the trigger on the handle to start the electric board.
3. Lying on the board: Maintain a steady speed and let your body lie on the surfboard, holding the electric surfboard handle with the free hand.
4. Kneeling on the board: Once you're comfortable with the acceleration trigger and controlling direction changes, you can appropriately engage your lower abdomen muscles, then kneel on the board.
5. Standing on the board: You can try placing your foot in the foot cover at the back of the board first, then placing your foot at the front, and then try to stand up. Keeping a constant speed with a straight trajectory makes this step easier.



BEFORE YOU START

BATTERY CHARGING

Before setting off, make sure the battery is fully charged.



It is important to ensure that there are no fuel sources or flammable materials in the vicinity when charging the battery, as tiny electrical charges and sparks can be generated during the charging process. Charging the battery in the presence of gasoline or its vapors can be extremely dangerous and could potentially cause an explosion, resulting in serious injury or death. It is therefore essential to observe all safety precautions and guidelines provided by the manufacturer when charging the battery.



AVERTISSEMENT

Correct handling of the motorized power supply board battery is essential, especially when charging it. Correct battery handling is crucial to safe operation. It is important to carefully follow the instructions provided for the use and handling of the battery. Failure to do so may result in serious injury or death.





AVIS

- ALWAYS wipe the charger connector clean and prevent water from entering.

- NEVER use the charger if the power cable is mechanically damaged or oxidized.

- NEVER use a charger other than that specified by RUSH WAVE.

- ALWAYS replace the charging connector cover dry after charging.

- During charging, do not leave the charger unattended or expose it to direct sunlight, or at least cover it so that it can cool down.



NEVER CONNECT THE BATTERY BEFORE INSPECTING THE PROPELLER AND OTHER PARTS OF THE ELECTRIC SURFBOARD

BEFORE YOU START

Use the charger supplied with your electric Surfboard to charge the battery. It takes about 3 hours to charge the battery to 100%.



We recommend charging the battery continuously (e.g. when taking a break between trips). Repeated short charging cycles have no effect on battery life. However, during the first five cycles, it is absolutely essential to charge the battery to full capacity and avoid rapidly discharging it to the minimum level.



ALWAYS CHARGE THE BATTERY BEFORE AND AFTER USE. DO NOT LEAVE THE BATTERY DISCHARGED AFTER USE. CHARGE IT TO AT LEAST 50% OF ITS CAPACITY. IN WINTER OR WHEN THE ELECTRIC SURFBOARD IS NOT IN USE, IT IS NECESSARY TO CHARGE THE BATTERY AT LEAST ONCE EVERY 5 MONTHS TO ENSURE ITS LONG-TERM HEALTH.



1. AVOID DISCHARGING THE BATTERY BELOW 20% ENERGY. EXCESSIVE DISCHARGE WILL DAMAGE THE BATTERY.
2. AFTER CHARGING, DO NOT LEAVE THE BATTERY ON THE CHARGER FOR MORE THAN 5 HOURS.
3. TRY TO FILL THE BATTERY IN ONE GO; CHARGING TIME SHOULD NOT EXCEED 5 HOURS.
4. SEPARATE THE BATTERY FROM MOBILE ELECTRONICS WHEN NOT IN USE.
5. IF YOU DON'T USE YOUR BATTERY, CHARGE IT ON TIME (ONCE A MONTH).

IN OPERATION

DEPARTURE AND FIRST JOURNEY



NOTICE

Keep your arms, legs and other body parts away from all jet inlets when the engine is running. This could result in serious injury or death.



CAUTION

When starting the electric Surfboard on the water, make sure that people (especially children) are at least 10 meters away from the water jet pump.

DO NOT leave the electric Surfboard in direct sunlight or in a place where its surface can reach temperatures in excess of 65°C/149°F. Excessive temperatures can damage the motor.

Please note that electric Surfboard motors are not designed as swimming aids.

CONTROL HANDLE

It is ABSOLUTELY NECESSARY for the rider to release the control handle if he loses total control or balance of the board while riding. Pulling the engine stop key from the engine stop switch will stop the engine immediately. FAILURE TO PULL THE ENGINE STOP KEY FROM THE ENGINE STOP SWITCH MAY RESULT IN SERIOUS INJURY OR DEATH.



Always keep the time in mind when you're out on the water. With a full charge, you can sail for 45 to 60 minutes. Don't forget to keep a sufficient charge level to be able to return to dry land. When you return to land, watch out for swimmers near the shore, and make sure the water is deep enough for your boat.

If the rider wants to stop, he must first slow down the electric surfboard before reaching the desired stopping point. Once the rider is close enough to the stop point, he/she should remove the key from the handle. The electric surfboard will then slow down, allowing the rider to dismount safely.



If you fall off the electric surfboard, it is essential to release the throttle immediately. To stop the electric surfboard safely, you must also remove the motor stop key from the handle. It's important not to stand on the electric surfboard in the water if the motor is not running.

AFTER USE

To store the electric Surfboard overnight, it's important to find a source of fresh water, such as a garden hose, and wash the inside of the board thoroughly. Then leave the motor running for a maximum of 10 seconds.

If the electric surfboard has been used in seawater or brackish water, it's important to attach a garden hose to the motor's cooling outlet and flush it until water flows from the jet pump. Once the electric surfboard is dry, spray the inside of the board with oil (WD-40), ensuring that the oil reaches all moving parts.

It is absolutely essential to wash your electric surfboard after use. Don't forget to charge the battery.

Battery charging precautions



CAUTION

1- The official dedicated charger must be used for charging.
2- When charging, please place the charger and battery in a stable, dry place, free from flammable and explosive materials.
3- Do not charge damaged batteries.
4- Do not charge in unsupervised conditions.
5- The ambient charging temperature range is 5 to 40 degrees Celsius.
6- Do not charge the battery immediately after use. After use, the battery is in a high-temperature state. We recommend that you allow it to cool to room temperature before charging.
7- Do not charge the battery for long periods. After charging, please disconnect the charger from the battery.
8- When charging, connect the battery to the charger, then plug in the power cable.



9- Charger indicator light:

Red light indicates power on
Blue light indicates charging
Green light indicates fully charged

Please disconnect the power supply promptly once fully charged.

TROUBLESHOOTING

DANGER

IF THE OWNER OF THE ELECTRIC SURFBOARD DOES NOT HAVE SUFFICIENT EXPERIENCE OR IS IN DOUBT ABOUT HIS ABILITY TO MAKE THE REPAIR, IT IS NECESSARY TO REFER THE REPAIR TO THE QUALIFIED MECHANICS OF THE RUSH WAVE COMPANY WHO HAVE BEEN TRAINED BY THE MANUFACTURER AND ARE CERTIFIED TO MAKE THE REPAIR.

Output power limitation



Check the battery level display for a low battery warning. If the battery level is too low, recharge immediately. If the battery level is normal, there may be foreign bodies in the blade. If foreign matter is present, please remove it before use. Caution: Before inspecting the blades, make sure the battery is switched off and removed.

Urgent sound signal

Check the control handle, confirm if there are any foreign bodies trapped inside the trigger, clean it, then restart the power test.

Power interruption during use

Immediately release the handle, return to shore to check that the battery is correctly installed, then check for arc damage to the controller jumper wire, and finally check for foreign bodies or signs of damage to the electrode-battery interface.





Battery does not produce output

Check that the magnet in the main switch and safety key is intact, and check whether the propeller is blocked by foreign bodies. If it is intact, check for foreign bodies or signs of damage to the interface.

WARRANTY

For a period of twelve (12) consecutive months from the date of purchase, RUSH WAVE will repair manufacturing defects related to structural materials or workmanship that occurred during the construction of the surfboard and motor. All repairs made by RUSH WAVE or its authorized service centers will be made using new or refurbished parts, at RUSH WAVE's sole discretion. If an identical replacement part is no longer available, RUSH WAVE may, at its sole discretion, install parts with similar or superior performance characteristics. The owner may choose a repair shop to service, replace or repair the Electric Surfboard and this is not covered by the warranty.

Warranty exclusions and limitations

There may be conditions beyond the control of RUSH WAVE which may exclude or limit the scope of the warranty statement.
The following items are NOT covered by the RUSH WAVE Limited Warranty:
- Normal maintenance components and materials required under RUSH WAVE's limited warranty.
- Normal wear and tear of any component, motor or ICU board;
- damage caused by defects in materials, components or parts not supplied by RUSH WAVE.
- damage or necessary adjustments caused by items added, modified or changed after the board has left the possession of RUSH WAVE, as well as any modification, alteration, unauthorized repair or replacement of components, motor or surfboard after the retail owner has taken possession.
- damage caused by accident (including impact and collision with any object), negligence, mishandling, abuse or misuse, or alteration, including any damage caused during transportation of the RUSH WAVE motorized surfboard.
- damage caused by heat, fire, explosion or freezing (including failure to winterize or properly prepare for storage).
- damage caused by vandalism
- damage caused by lightning, hail, rain, floods, wind, sand, flooding or other environmental or natural conditions or acts of God.
- damage caused by cleaning products not specifically approved by RUSH WAVE
- damage caused by insufficient or improper maintenance
- conditions resulting from non-recreational use of the board, unless approved;
- any material, component or part of the board for which the warranty period and/or conditions specified by the manufacturing entity differ from RUSH WAVE's general warranty statement.
- damage or injury resulting from failure to comply with recall notices or requests by RUSH WAVE to repair the board or its components.
- failure to service and maintain the ICU board and its components in accordance with the instructions contained in this owner's manual.

It is important to note that no one, including dealers, agents, distributors or suppliers, has the authority to create a warranty or modify the scope of RUSH WAVE's limited warranty in any way. The warranty applies only as between the original purchaser and RUSH WAVE, and no rights are transferred to any third party. In order to benefit from the warranty, the warranty registration card must be completed and returned to RUSH WAVE within the allotted time, where permitted by law.
RUSH WAVE's liability under the warranty is limited to the repair or replacement of any defective component or affected part of the electric surfboard, or the actual price paid for the electric surfboard, within the specified warranty period. It is important to note that some jurisdictions do not allow the exclusion or limitation of liability, so the above statement may not apply in such cases.

WARRANTY

Arbitration

In accordance with federal or state law, if you believe that there is a substantial defect in materials or workmanship that has not been resolved under the terms of RUSH WAVE's limited warranty and you intend to bring legal action, you must first provide written notice to RUSH WAVE at the address provided below. In addition, pursuant to state or federal law, you may be required to use an independent dispute resolution or arbitration mechanism prior to commencing legal action against RUSH WAVE.

Warranty claims

To obtain warranty service and/or repairs, notify a RUSH WAVE authorized service center of the substantial defect in materials or workmanship attributable to RUSH WAVE, within 90 days of discovery of the defect, and make an appointment. Deliver the electric surfboard to an authorized RUSH WAVE service center for repair. Warranty service must be performed by an authorized RUSH WAVE dealer. For assistance in locating a RUSH WAVE authorized service center, please contact RUSH WAVE at

QUZHOU SINCAR ELECTRICAL CO LTD

No.5 Kaixuan East Road, Quzhou City, Zhejiang Province, China
Quzhou Senkai Electric Appliance Co.

rushwave.official@gmail.com

whatsapp: +8618892693143
MONDAY - FRIDAY 8H - 18H

Transfer of ownership

If ownership of a product is transferred during the warranty coverage period, the warranty will also be transferred and will remain valid for the remaining coverage period, provided that RUSH WAVE is notified of the transfer of ownership as follows: The former owner must contact RUSH WAVE (at the telephone number listed below) and provide a copy of the bill of sale or purchase contract, as well as the name, address and product serial number of the new owner.

RUSH WAVE ORIGINAL
OWNER'S CONTRACT

Print name and surname

I AGREE not to undertake the following actions and understand that doing so will void RUSH WAVE's warranty.

I HAVE NO INTENTION

1. Letting large objects come into contact with a rotating turbine.
2. Interfering with motor construction.
3. Use an integrated control unit other than that supplied by the manufacturer to operate the motor.
4. Use a charger other than the one specified by the manufacturer.
5. Charging the battery in water.
6. Allow water to enter charger connector.
7. Use the charger if the power cable is mechanically damaged.
8. Driving or attempting to drive the RUSH WAVE electric surfboard without the appropriate safety equipment, including helmet and life jacket. The use of an arm or leg leash is mandatory and must be used at all times.
9. Allow a third party or persons to use the Electric Surfboard without prior instruction and training on the proper use of the Electric Surfboard and the risks associated with its operation.
10. Use the electric Surfboard under the influence of alcohol or drugs, or in the event of physical or mental incapacity likely to affect control of normal bodily faculties.
11. Use the Electric Surfboard in shallow, rocky or unfamiliar water, or without monitoring and evaluating the water for obstructions and obstacles prior to use.
12. Failure to comply with the provisions of this manual.

THE WARRANTY DOES NOT APPLY

- Normal wear and tear resulting from operation.
- Damage caused by accidents.
- Damage caused by the use of non-original spare parts and accessories.
- Damage caused by foreign objects, debris, sand, mud, dirt or other large objects or particles.
- Damage caused by improper use, such as jumping.

RUSH WAVE ORIGINAL
OWNER'S CONTRACT

I have read and understand these conditions and am aware that any of the above actions will void the RUSH WAVE warranty. I have read the manual and understand the steps to be taken to maintain, service and repair the skateboard.

Identification number (CIN) : _____

Owner's name: _____

Adress: _____

City, State/Province, Code: _____

E-mail: _____

Date of purchase: _____

Owner's signature	**Seller's signature**
_____	_____
	Person: _____

KEEP IN TOUCH WITH US

At RUSH WAVE, we value our relationship with our customers and like to keep in touch with them. We're always happy to hear about their experiences with our products and their adventures on the water. We're also here to answer our customers questions and provide technical support when needed.

We have a number of ways in place to keep in touch with our company. Firstly, we have a "feedback" section on our website where our customers can share their experiences and ask questions. We're always happy to read our customers' comments and respond promptly.

We're also active on social media, sharing photos and videos of our products in action. It's a great way for our customers to stay in touch with our company and discover new adventures on the water.

If you'd like to stay in touch with us, don't hesitate to subscribe to our newsletter. We'll share product updates, special offers and tips on how to make the most of your on-the-water experience.

Finally, if you have any questions or comments, our customer support team is always ready to help. You can contact us by e-mail, phone or live chat, and we'll do our best to respond to your queries promptly.

- *Phone*

  + 861 889 269 3143

- *Website*

  www.rush-wave.ca

- *Email*

  rushwave.official@gmail.com



THE FREEDOM YOU DESERVE.

www.rush-wave.com

© 2024 RUSH WAVE – All rights reserved